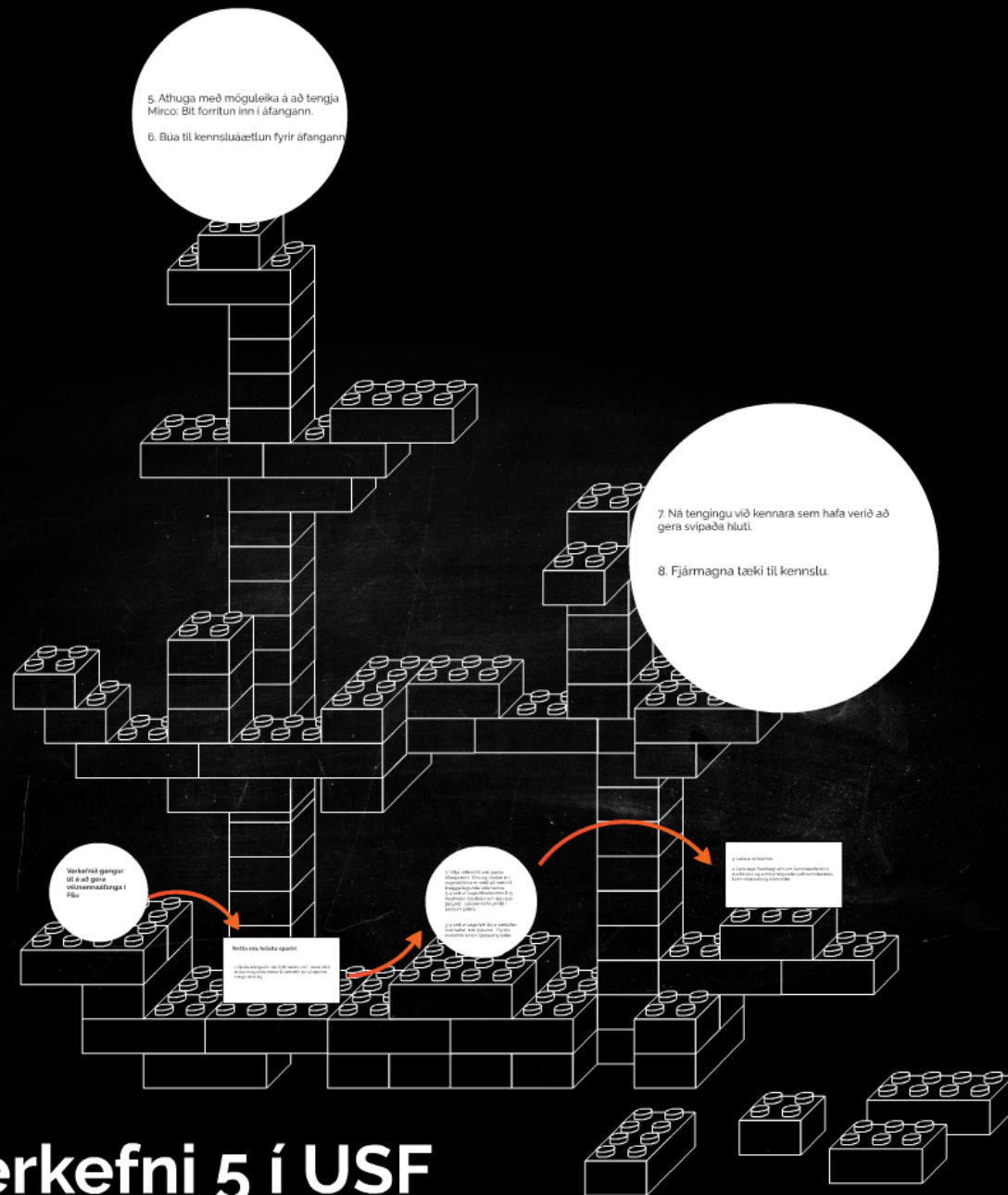


add logo here

# Kynning á verkefni 5 í USF

## 1510 Helgi Hermannsson





5. Athuga með möguleika á að tengja Mirco: Bit forritun inn í áfangann.  
 6. Búa til kennsluáætlun fyrir áfangann.

7. Ná tengingu við kennara sem hafa verið að gera svipaða hluti.  
 8. Fjármagna tæki til kennslu.

Verkefnið gengur út á að gera vörðunsmálfanga í Pötu.

Þetta eru líklegar upplýsingar  
 Á þessu áfangannum er 100 tölur sem mynduðu áætlanir og  
 áætlanir á þessum áfangannum.

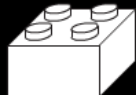
Þetta er líklegur áfangannur  
 Á þessum áfangannum er 100 tölur sem mynduðu áætlanir og  
 áætlanir á þessum áfangannum.

Þetta er líklegur áfangannur  
 Á þessum áfangannum er 100 tölur sem mynduðu áætlanir og  
 áætlanir á þessum áfangannum.

add logo here

# Kynning á verkefni 5 í USF 1510 Helgi Hermannsson





add logo here

Verkefnið gengur út á að gera vélmennaáfangi í FSU

2. Velja vélmenni sem passa áfanginum. Eins og sláðan er í augnablikinu er verið að hofna til huggja byggenda vélmanna.  
3-4 sett af Lego Mindstorms Ev3. Kostnaður áætlaður er um 100-200 þúsund. Lokaverkefni unnið í þessum þakka.

Þetta eru helstu sporin.  
3. Þvítt áfanginn í við fyrri áreitu úr. Þessi útur er búinn og þetta verður til vera eftir þú að sjá hve marga sína líg.

# Kynning á verkefni 5 í USF

## 1510 Helgi Hermannsson

# Verkefnið gengur út á að gera vélmennaáfangi í FSu

**Verkefnið gengur  
út á að gera  
vélmennaáfangi í  
FSu**

## Þetta eru helstu sporin:

1. Þjóða áfangann í vali fyrir næstu önn: Þessi liður er búinn og bíða verður til vors eftir því að sjá hve margir skrá sig.

2. Velja vélmenni sem passa áfanganum: Eins og staðan er í augnablikinu er verið að horfa til tveggja tegunda vélamenna: 3-4 sett af Lego Mindstorms Ev3 Kostnaður áætlaður um 150-200 þúsund. Lokaverkefni unnið í þessum pakka.

3-4 sett af Lego We Do 2 Áætlaður kostnaður 100 þúsund. Fyrstu verkefnin unnin í þessum pakka



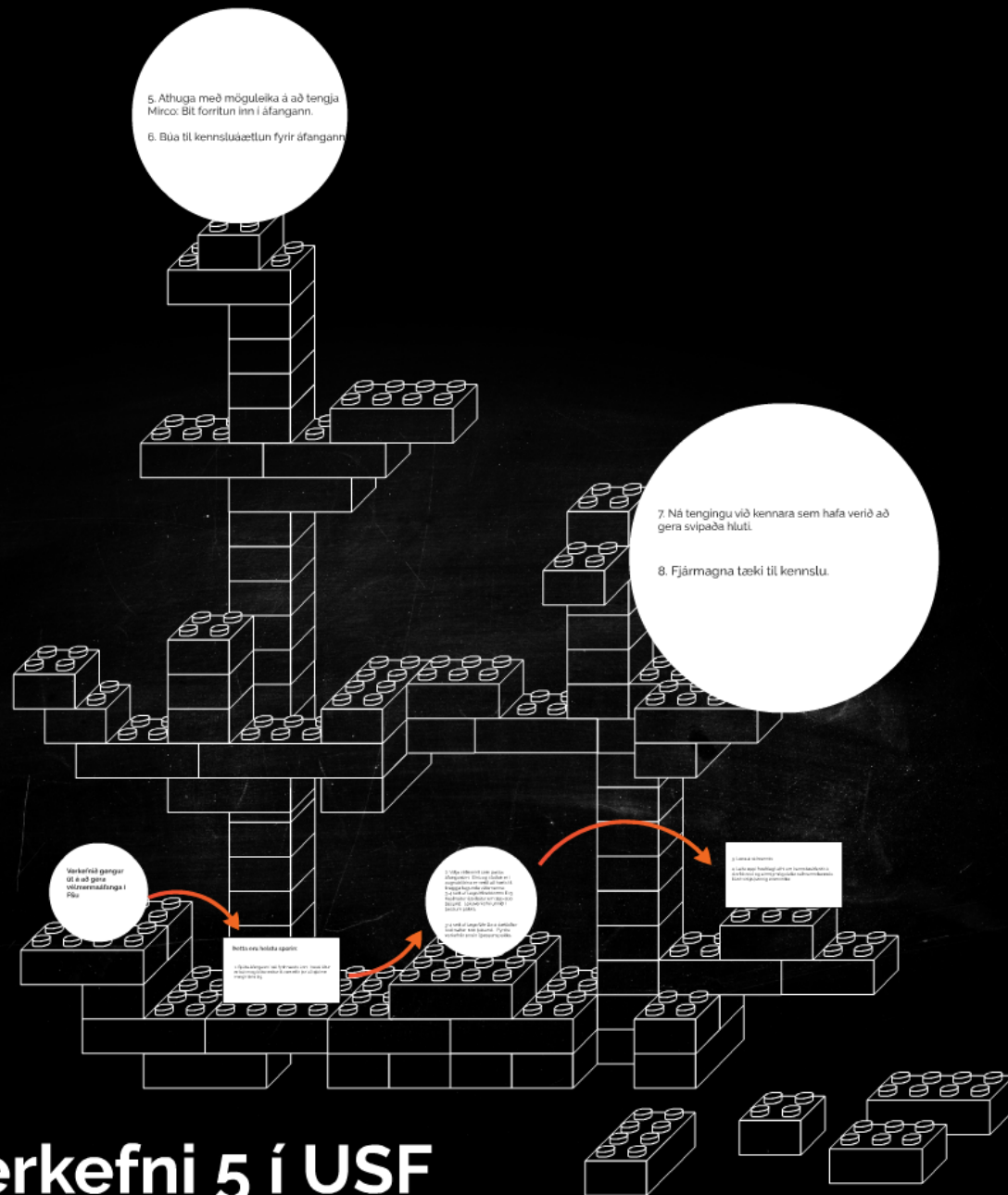
3. Læra á vélmennin.

4. Leita uppi fræðilegt efni um kennsluaðferðir á starfsbraut og einnig möguleika vélmennakennslu til að virkja þannig nemendur.

5. Athuga með möguleika á að tengja Mirco: Bit forritun inn í áfangann.
6. Búa til kennsluáætlun fyrir áfangann.

7. Ná tengingu við kennara sem hafa verið að gera svipaða hluti.

8. Fjármagna tæki til kennslu.



5. Athuga með möguleika á að tengja Mirco: Bit forritun inn í áfangann.  
6. Búa til kennsluáætlun fyrir áfangann.

7. Ná tengingu við kennara sem hafa verið að gera svipaða hluti.  
8. Fjármagna tæki til kennslu.

Verkefnið gengur út á að gera vörðunarskiptinguna í Pötu.

Þetta er líklegur útlit af byggingunni. Þetta er líklegur útlit af byggingunni. Þetta er líklegur útlit af byggingunni.

Þetta er líklegur útlit af byggingunni. Þetta er líklegur útlit af byggingunni. Þetta er líklegur útlit af byggingunni.

add logo here

# Kynning á verkefni 5 í USF 1510 Helgi Hermannsson

